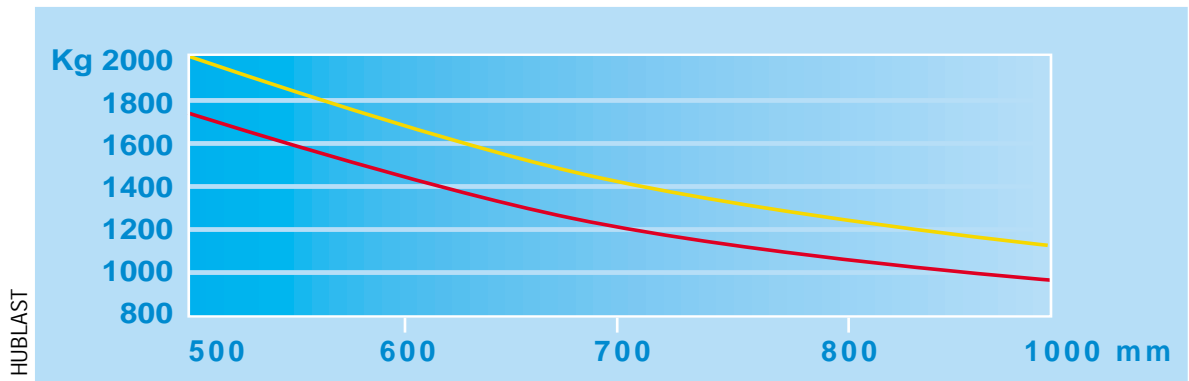


MYCROS



MYCROS 17,5 — MYCROS 20 —



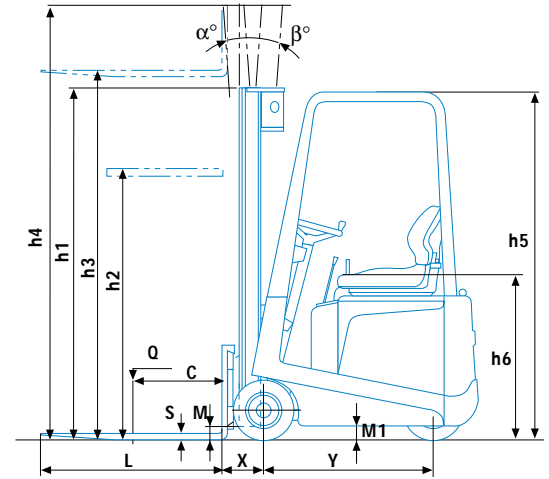
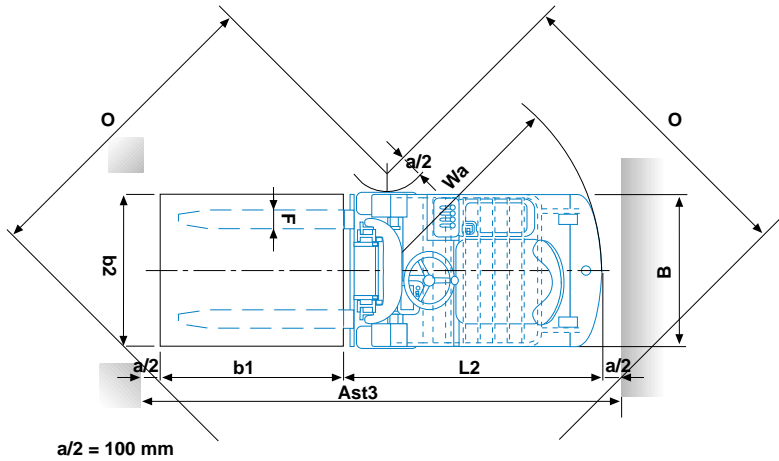
SCHWERPUNKTABSTAND

HUBMAST DATEN

MASSE ÜBER ALLES		STANDARD			DUPLEX GAL			TRIPLEX GAL		
		INKL. OÜERSCHIEBUNG			INKL. OÜERSCHIEBUNG			INKL. OÜERSCHIEBUNG		
Hub	h3	3200	3800	4200	3200	3800	4200	4800	5700	6300
Höhe Hubgerüst eingefahren	h1	2090	2390	2590	2090	2390	2590	2090	2390	2590
Höhe Hubgerüst ausgefahren	h4	3675	4275	4675	3675	4275	4675	5275	6175	6775
Normalfreihub	h2	—	—	—	1635	1935	2135	1635	1935	2135
Breite	B	1060	1060	1120	1060	1060	1120	1120	1120	1160



MYCROS 17.5-20



TECHNISCHE DATEN

				MYCROS 17.5	MYCROS 20	
KENNZEICHEN	1	Hersteller		V.MARIOTTI S.r.l.	V.MARIOTTI S.r.l.	
	2	Typ	Typenzeichen des Herstellers	MYCROS 17,5	MYCROS 20	
	3	Tragfähigkeit	Q Hublast	Kg	1750	2000
	4	Schwerpunkt	C Schwerpunktabstand	mm	500	500
	5	Fahrertrieb	Elektro (Batterie) Diesel-Treibgas		elektrisch	elektrisch
	6	Lenkungsart	Fahrer stehend - gesessen - am boden		gesessen	gesessen
	7	Radverkleidung	V=Vollgummi - SE=Superel. vorn/ hinten		SE / SE	SE / SE
	8	Räder	Anzahl (♦ =angetrieben) vorn/ hinten		2 / 1 ♦	2 / 1 ♦
ABMESSUNGEN	9	Hub	h3 Hub	mm	3200	3200
	10		h2 Normalfreihub (sehen Hubmast Daten)		auf Anfrage	auf Anfrage
	11	Gabel Fem II	L Länge x F Breite x S Dicke	mm	1000x130x35	1000x130x35
	12	Neigung	Des Hubgerüsts vor (α) / Rückwärts (β)	<°	3° / 7°	3° / 7°
	13		L2 Länge am gabelnrücken	mm	1685 *	1685 *
	14		B Breite	mm	1060	1060
	15	Max. Raumbedarf	h1 Höhe Hubgerüst eingefahren	mm	2090	2090
	16		h4 Höhe Hubgerüst ausgefahren	mm	3675	3675
	17		h5 Höhe Schutzdach bzw. Kabine	mm	2050	2050
	18		h6 Höhe Fahrersitz (belastet)	mm	1030	1030
	19	Wenderadius	Wa	mm	1384 #	1384 #
20	Lastabstand	X von Mitte Vorderachse	mm	305 *	305 *	
21	Arbeitsgangbreite	O 90° Kurve (b'xb²) 1200x800-1200x1000	mm	1880 / 1930	1880 / 1930	
22		Ast 3 (b'xb²) 1200x800-1200x1000	mm	3135/ 3165	3135/ 3165	
LEISTUNGEN	23	Standsicherheit	Direktive EWG 98/37/CE	ja/nein	ja	ja
	24	Geschwindigkeit	Fahren mit /ohne Hublast	Km/h	8,5 / 9,5	8 / 9,5
	25		Heben mit /ohne Hublast	m/sec	0,28 / 0,42	0,26 / 0,42
	26		Senken mit /ohne Hublast	m/sec	Einstellbar	Einstellbar
	27	Zugkraft	am Zughaken mit /ohne Hublast	N	5850 / 6500	5850 / 6500
	28	Gefälle	mit /ohne Hublast	%	10 / 18	9 / 15
29	Max. Gefälle	mit /ohne Hublast	%	14 / 20	13 / 20	
GEW.	30	Gewicht	Stapler mit batterie	Kg	3250 •	3550 •
	31	Achslast	Ohne Hublast vorn / hinten	Kg	980 / 2270	1050 / 2500
	32		mit Hublast vorn / hinten	Kg	4350 / 650	4900 / 650
FAHRWERK	33	Räder	Anzahl vorn / hinten	Stck	2 / 1	2 / 1
	34		Abmessungen vorn	mm	18x7-8"	200x50x10"
	35	Abmessungen hinten	mm	200x50x10"	200x50x10"	
	36	Radstand	Y min/ max (veränderlich)	mm	1120 / 1240	1120 / 1240
	37	Spurweite	Mitte Räder vorn	mm	890	860
	38	Bodenfreiheit	M mit Hublast an tiefster Stelle	mm	135	135
	39		M1 mit Hublast Radstand	mm	140	140
	40	Bremsen	Fussbremse		hydraulischer	hydraulischer
41	Standbremse			mechanisch	mechanisch	
ANTRIEB	42	Batterie	Art		Antrieb	Antrieb
	43	Batterie	Volt/Amperestd (Kapaz b. 5-std Entlad.)	V/Ah	48 / 380 - 48 / 580	48 / 460 - 48 / 580
	44		Gewicht	Kg	600 • - 870	700 • - 870
	45	Servolenkung	Hydraulischer Elektronischbedient	ja/nein	ja	ja
	46	El-Motoren	Fahrmotor Stundenleistung	Kw	6,5	6,5
	47		Hubmotor Leistung	Kw	8	8
	48	TraktionsKontr.	Elektronisch Microprozessoren	ja/nein	ja	ja
	49	PumpenKontr.	Elektronisch Microprozessoren	ja/nein	ja	ja
	50	Arbeitsdruck	Für Anbaugeräte	Bar	180	205

Abbildungen und Herstellerangaben unverbindlich. Konstruktionsänderungen vorbehalten.

mit Hubmast in senkrechter Stellung

* inklusiv Ouerschlebung

Ast = $Wa + \sqrt{(x + b^1)^2 + (b^2/2)^2} + a$